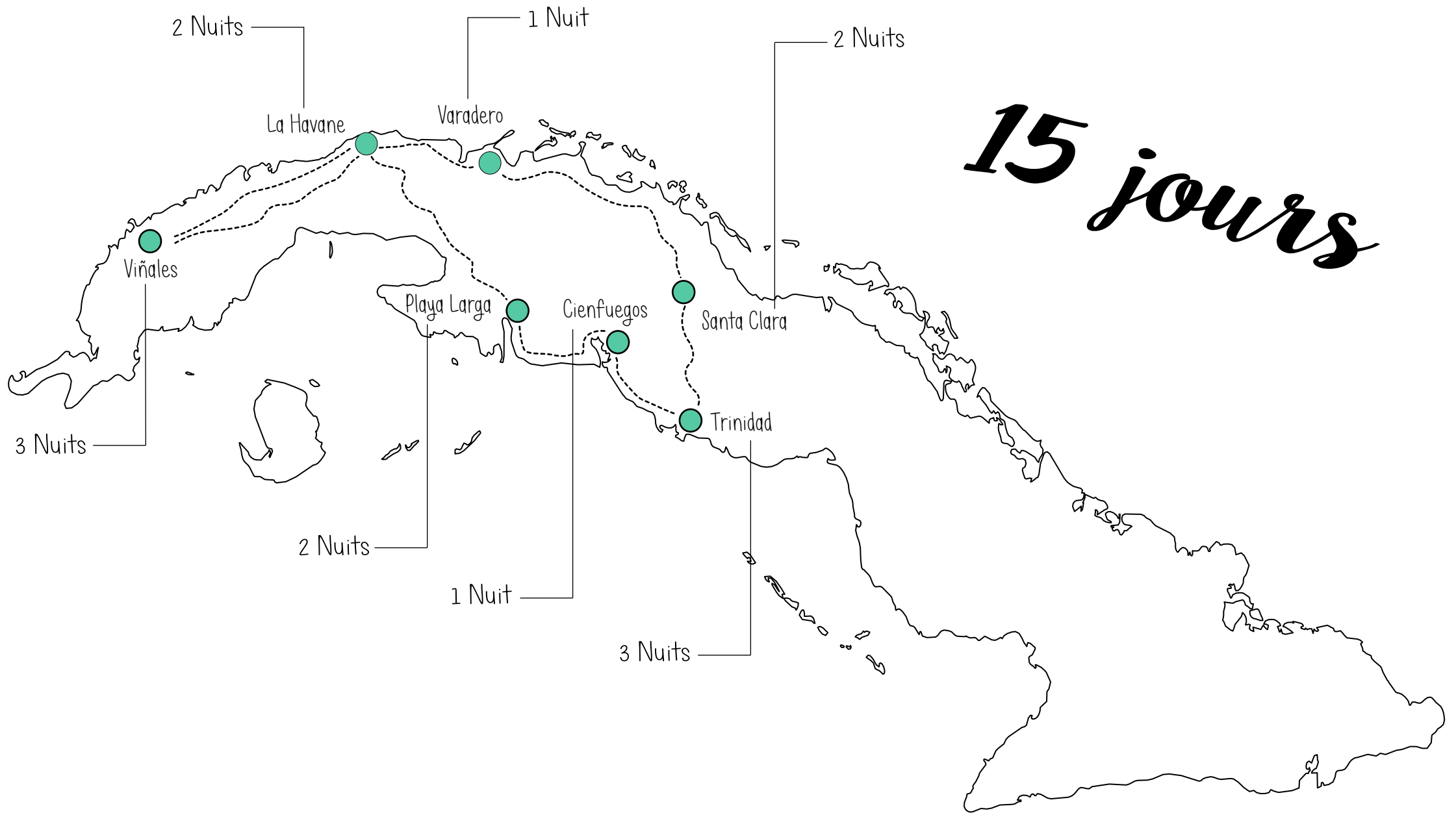




Fiche voyage: CUBA

L'itinéraire



A refaire

- Une randonnée à cheval dans la vallée de Viñales
- Quelques jours de farniente à Playa Larga
- Le monument du Ché à Santa Clara
- Déambuler dans le quartier du vieux Havane
- Trinidad & ses alentours
- Visiter une fabrique et une plantation à Tabac



A éviter

- Passer une nuit à Cienfuegos (une après midi c'est suffisant)
- Varadero - à zapper complètement!
- Un tour en vieille voiture dans la Havane, beaucoup trop cher.
- La grotte des Indiens & le mur de la préhistoire à Viñales



Infos pratiques

TRANSPORT



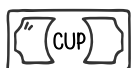
Le Taxi collectif est le mode de transport le plus pratique
Si vous préférez le bus, utilisez la compagnie Viazul

LANGUE

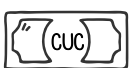


Apprenez quelques mots d'espagnols
l'anglais n'est pas très bien parlé sur l'île.

DOUBLE MONNAIE



Souvent réservée pour les Cubains
Il est difficile d'en obtenir



Utilisée par les touristes
Les prix sont plus élevés - 1cuc = 0.88€

VISA



Avant de partir, n'oubliez pas votre carte de tourisme
Elle est obligatoire et coûte 22€

INTERNET



Sur l'île la connexion à internet est très chère depuis votre opérateur.
Le mieux étant d'acheter une carte « Etecsa » et de vous connecter aux points d'accès wifi